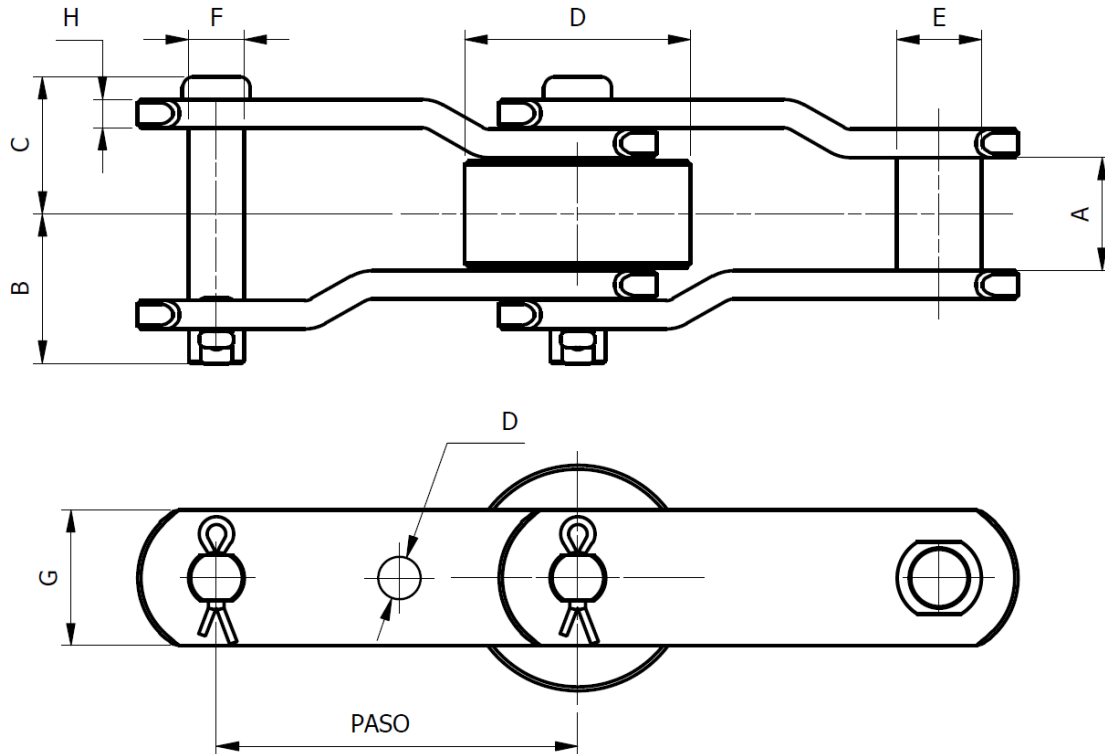


DATOS TÉCNICOS
**LAVADORA DE
BOTELLAS**

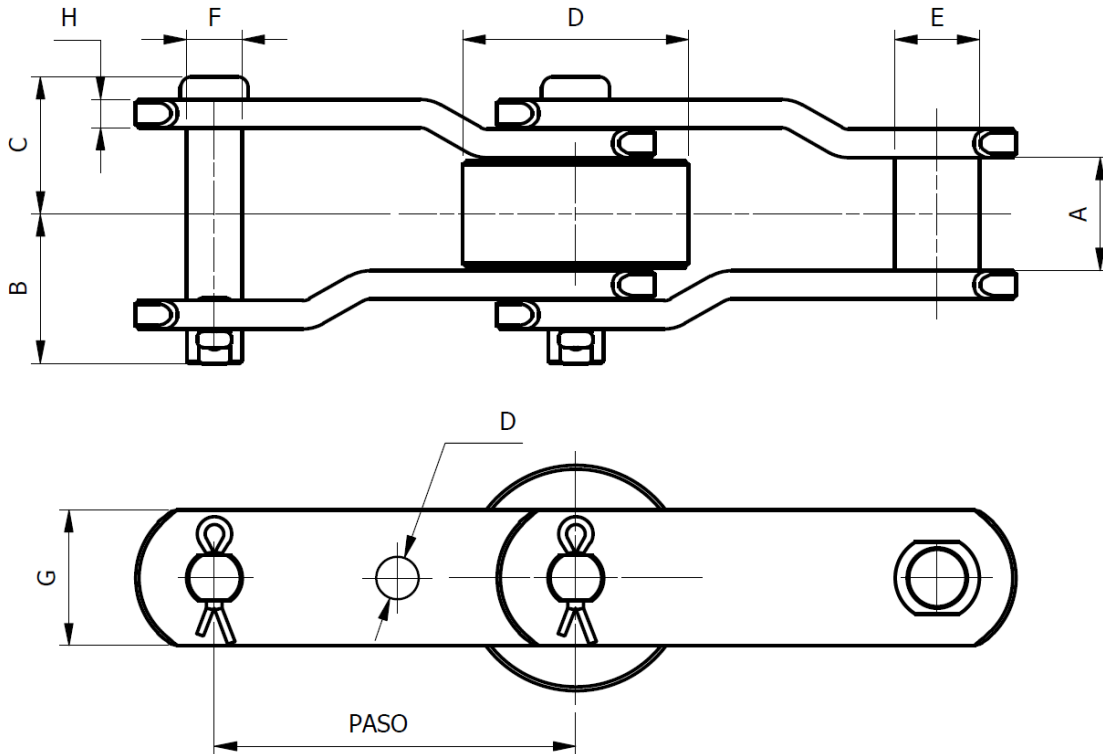


INDUSTRIA DE FABRICA DE BEBIDAS



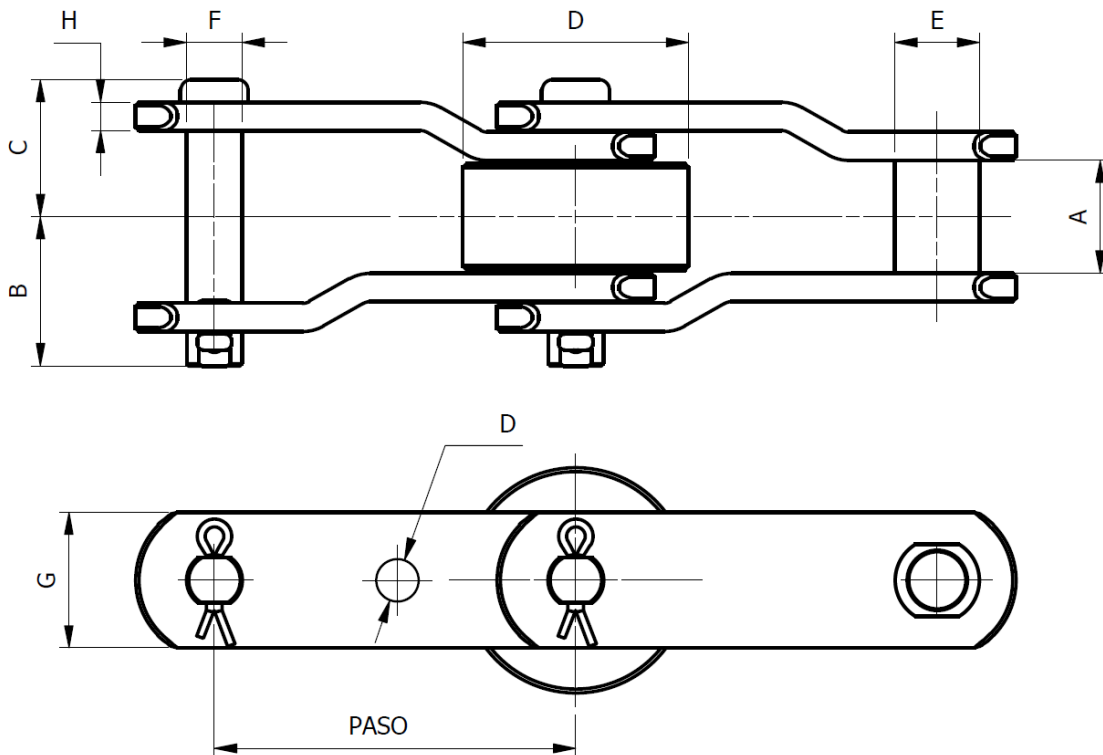
REFERENCIA	PASO	A	B	C	d	D	E	F	G	H	J
1292SS	31,75	12,70				12,70	8,38	5,94		2,30	17,00
A 1362	42,00	25,40				20,64	14,15	9,53		3,18	28,58
AUSTRAL 100	100,00	32,00			15,88	71,50	22,10	13,92	50,00	7,94	50,80
4 AE 8	101,60	31,75			11,11	63,50	23,81	15,88	50,80	7,94	38,10
8 RD 1	107,95	31,75	39,29	36,22		63,50	25,40	15,88	44,45	6,35	44,45
AUSTRAL 110	110,00	34,10			15,88	72,00	30,15	19,05	55,00	7,94	50,80
A 4512	130,00	34,00				86,51	30,16	18,90		7,94	50,80
1978 GG	133,35	39,69			16,76	76,20	31,75	22,23	66,68	7,94	57,15
A 395	200,00	20,00				38,10	28,50	22,00		7,94	50,80

INDUSTRIA DE FABRICA DE BEBIDAS



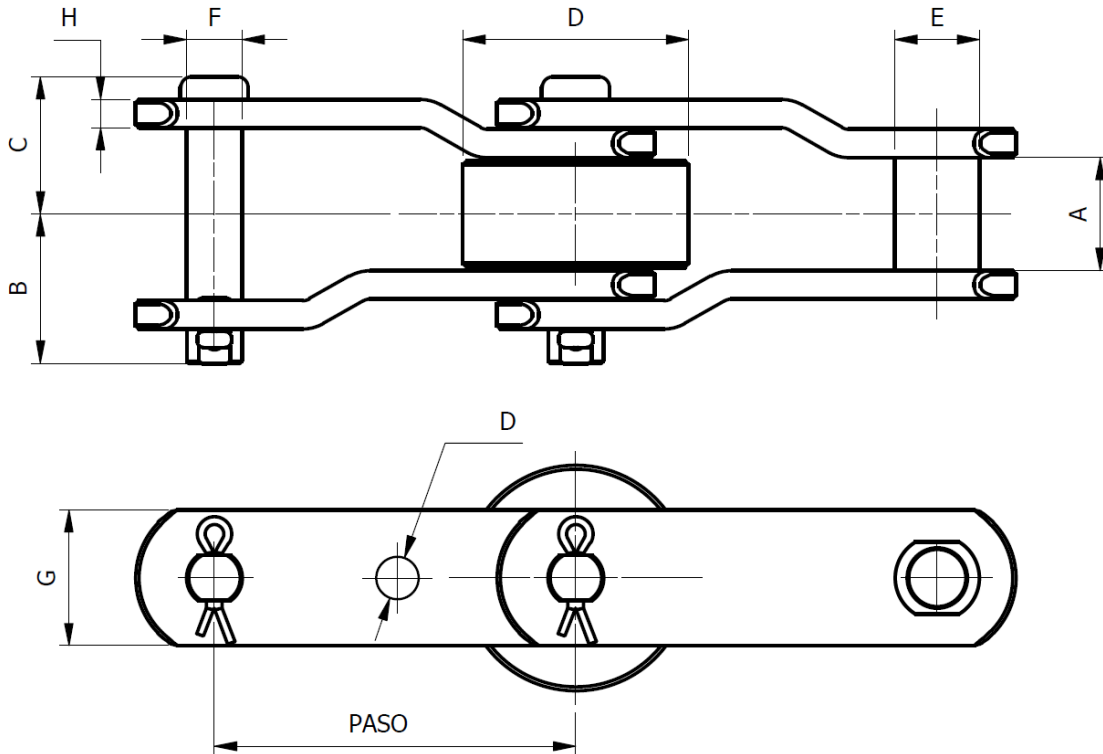
REFERENCIA	PASO	A	B	C	d	D	E	F	G	H	J
AUSTRAL 60	110,00	34,00			15,88	72,00	30,00	19,05	55,00	7,94	50,80
AUSTRAL 130	130,00	26,00			15,88	72,00	22,10	13,92	65,00	7,94	38,10
AUSTRAL 140	140,00	26,00	47,90	33,90		73,00	22,07	13,92	38,10	8,00	
AUSTRAL 5600	142,24	26,00			16,00	72,00	21,97	13,84	71,12	7,94	38,10
AUSTRAL 155 M	155,00	32,50	51,08	37,02	15,88	76,20	22,23	14,29	77,50	7,94	38,10
AUSTRAL 160	160,00	31,00	60,05	40,35	15,88	72,00	31,75	19,05	60,00	9,53	50,80
AUSTRAL 160M	160,00	26,50	48,00	34,00	15,88	72,00	22,23	14,07	80,00	7,94	38,10
AUSTRAL 80	160,00	34,10			15,88	86,51	30,16	19,05	80,00	7,94	50,80

INDUSTRIA DE FABRICA DE BEBIDAS



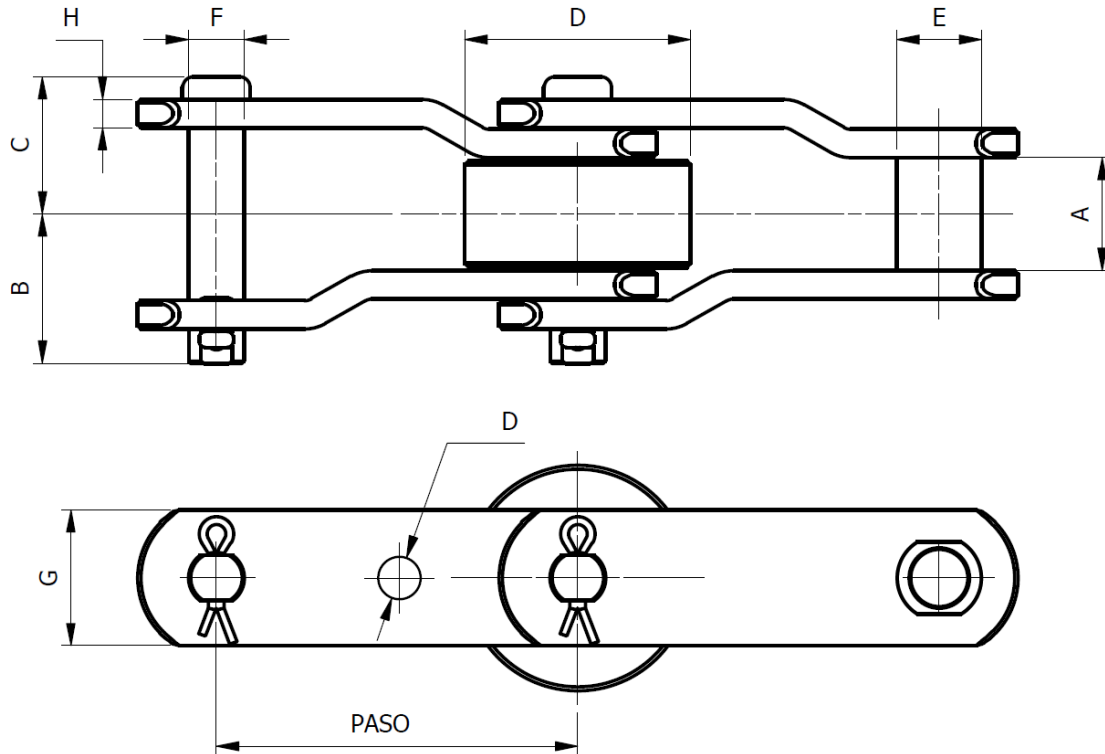
REFERENCIA	PASO	A	B	C	d	D	E	F	G	H	J
C 2082	50,80	15,50	22,20	33,50		35,00	15,75	9,53	23,00	4,00	
C 2082H	50,80	15,50	34,45	33,50		35,00	15,75	9,53	24,00	4,00	23,00
GM 2000M	50,80	16,00				30,50	18,72	14,50		4,40	25,40
GM 50,80	50,80	16,00	18,25	18,25		35,00	12,55	7,94	23,00	4,76	23,00
E 100 0	100,00	25,00	33,28	26,83		63,00	25,25	12,70	38,10	4,76	38,10
E 100 0	100,00	25,00	33,28	26,83		63,00	25,25	12,70	38,10	4,76	
GM 531	101,60	33,33	46,04	41,27		57,15	23,80	15,70	38,10	9,53	
BARRY 4-1/4	107,95	31,75			11,11	63,50	23,81	15,88	53,98	6,35	44,45
G 2307A	150,00						20,00	24,00	46,00	16,50	19,00
GM 562	228,60	25,50				50,80	24,00	16,00		6,35	31,75

INDUSTRIA DE FABRICA DE BEBIDAS



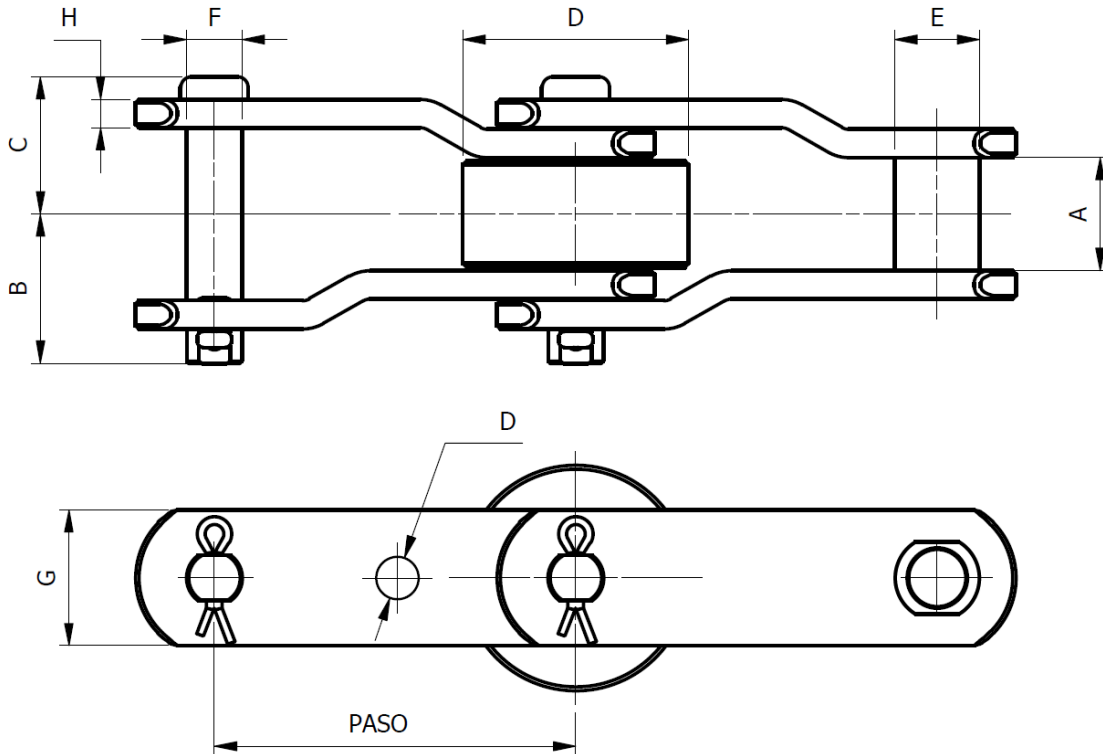
REFERENCIA	PASO	A	B	C	D	E	F	G	H	J
GM 588	66,27	28,58	34,90	31,75	23,80	15,70	11,11	31,75	6,35	
GM 69,85	69,85	20,00	28,54	24,07	50,00	18,90	12,60	35,00	4,76	35,00
GM 71	71,00	16,18	26,50	22,10	35,00	18,90	12,70	28,00	4,76	28,00
GM 80	80,00	16,20	19,71	19,71	35,00	18,90	12,70	28,00	4,76	28,00
GM 85	85,00	20,00	28,54	24,07	50,00	19,05	12,70	35,00	4,76	35,00
LA 1 160	101,60	12,70	14,25	14,25	22,20	7,90	6,00	17,50	3,17	17,50
H&K 135	135,00	29,00			90,00	36,00	25,00	67,50	8,00	60,00
GR 150	150,00	26,00			50,00	20,02	12,70	57,15	6,35	31,75
H&K 150	150,00	25,20			90,00	30,00	20,00	75,00	7,94	50,80
KHS 150	150,00	29,00	43,20	43,20	90,00	36,00	25,00	60,00	8,00	

INDUSTRIA DE FABRICA DE BEBIDAS



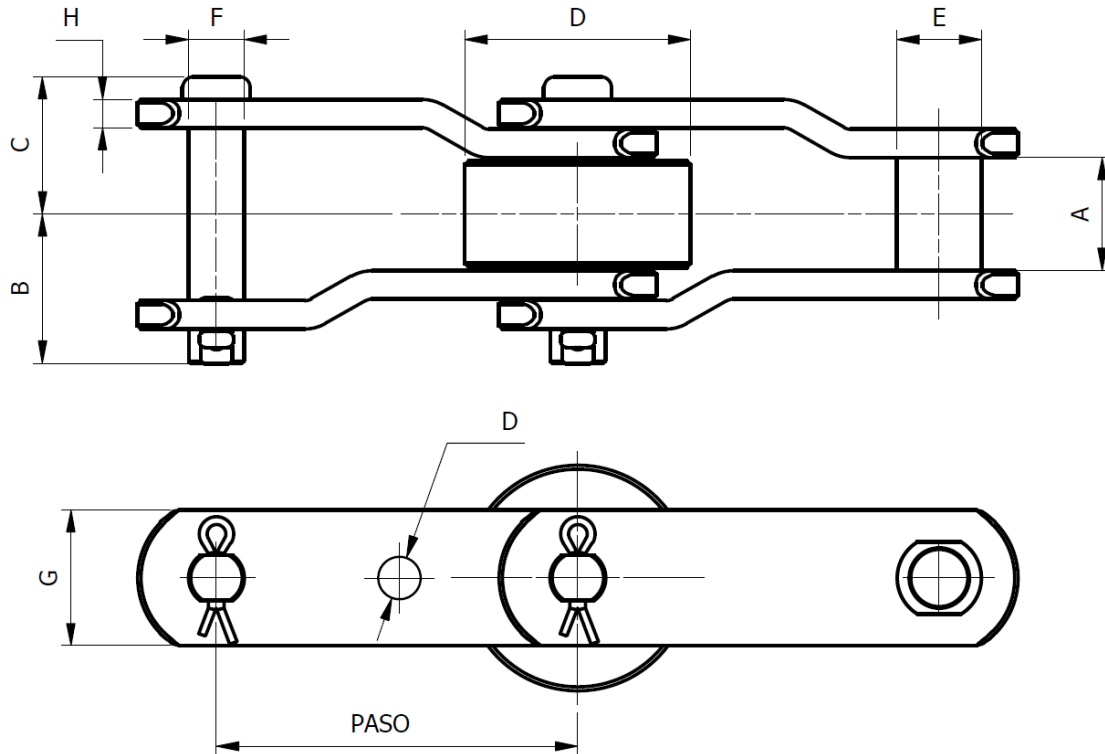
REFERENCIA	PASO	A	B	C	D	E	F	G	H	J
LA 10 2000	101,60	13,00	14,15	14,15	38,10	14,30	9,53	25,40	4,50	
LA 2 150	101,60	12,70	14,25	14,25	31,75	14,27	9,53	25,40	3,17	
LA 6 1200	101,60	12,70	14,00	14,00	31,75	14,28	9,53	25,40	3,00	
LAVADORA 4"	101,60	30,16			50,80	22,10	14,22	50,80	6,35	38,10
LAV. BARRY WHEMILLER INTERNATIONAL	107,95	38,10			71,44	27,00	18,69	53,98	7,94	44,45
LAV. KRONES P180	180,00	30,00	39,10	37,50	100,00	28,00	20,00	47,60	8,00	

INDUSTRIA DE FABRICA DE BEBIDAS



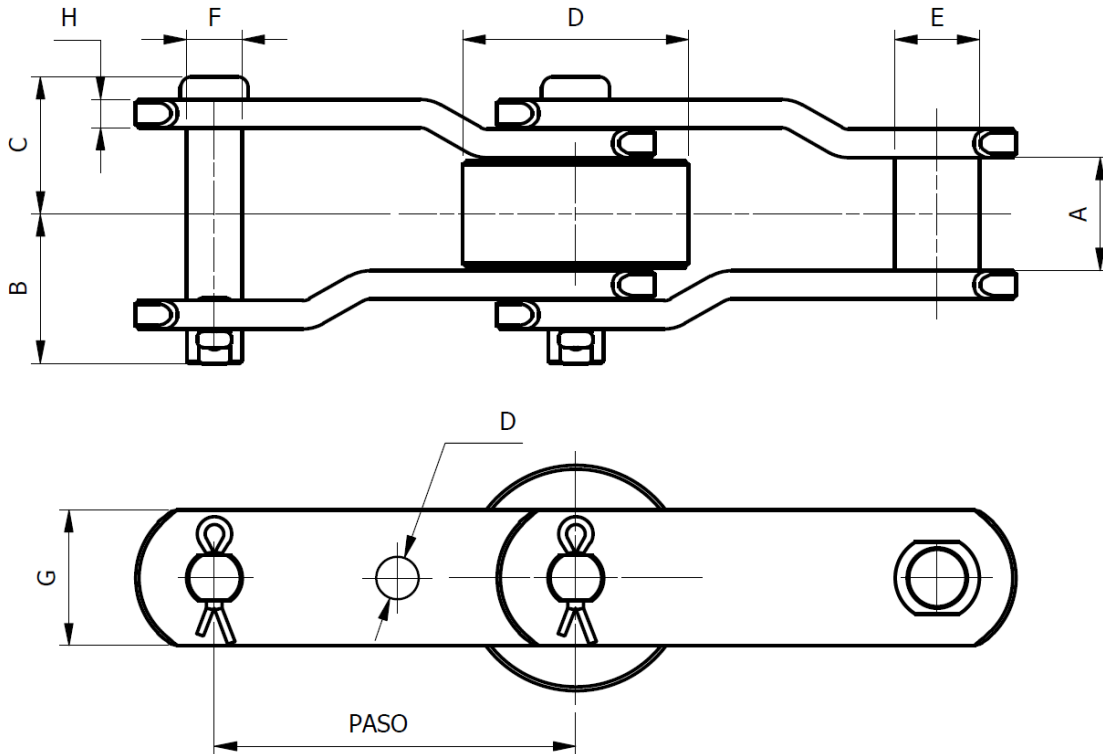
REFERENCIA	PASO	A	B	C	D	E	F	G	H	J
LAVADORA 4,000"	101,60	15,08	24,61	22,23	26,99	14,30	9,53	25,40	6,35	
LAVADORA INTERNATIONAL	107,95	36,50			72,20	27,00	18,75	55,63	7,94	44,45
LAVADORA 5000"	127,00	30,96	29,97	33,73	57,15	15,88	14,00	63,50	6,35	31,75
LAVADORA BARRY	127,00	32,31	47,22	38,50	63,50	23,81	15,85	38,10	7,94	
LAVADORA BOTELLAS 170	170,00	24,00	38,80	33,60	90,00	29,40	18,90	50,80	8,00	
LAVADORA KHS 170	170,00	30,00	60,70	43,30	90,00	31,80	24,90	63,50	8,00	

INDUSTRIA DE FABRICA DE BEBIDAS



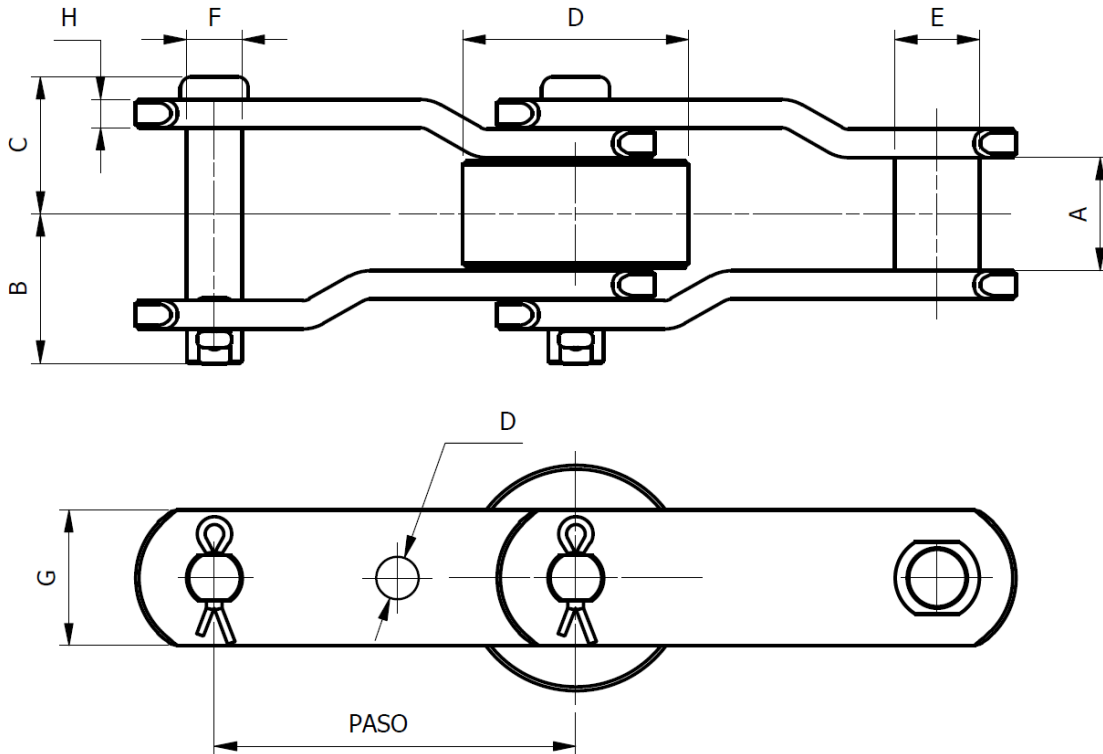
REFERENCIA	PASO	A	B	C	D	E	F	G	H	J
LAVADORA KRONES 110	110,00	30,60	45,30	33,80	76,20	28,00	20,00	50,00	6,35	
LAVADORA MEYER 6"	154,53	31,75	34,13	40,40	76,20	20,65	14,30	38,10	7,94	
LAVADORA MEYER	155,58	32,70	37,25	35,75	76,20	22,23	14,29	38,10	8,00	
LAVADORA KRONES 160	160,00	31,50	43,68	37,43	86,00	30,00	20,00	45,00	7,94	
LAVADORA KRONES 165	165,00	30,20			100,00	28,40	20,00		7,94	47,56
LAVADORA KRONES 180	180,00	30,00	39,26	37,74	100,00	28,00	20,00	47,60	7,94	

INDUSTRIA DE FABRICA DE BEBIDAS



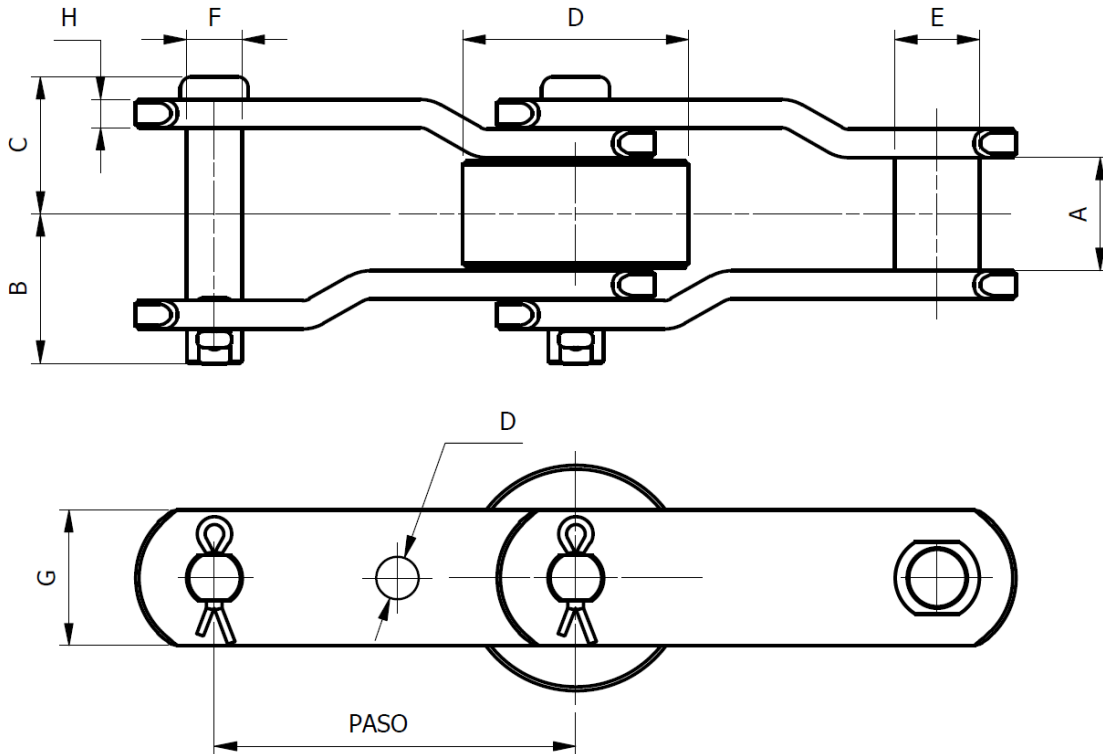
REFERENCIA	PASO	A	B	C	D	E	F	G	H	J
POST MIX	72,00	21,00			50,00	22,23	12,70		6,35	38,10
LC 100	100,00	29,50	36,25	36,25		22,20	15,00	38,10	6,35	
MP 110	110,00	23,30	36,85	29,95	63,50	22,23	15,88	38,10	6,35	
LAVADORA SUPERNATIONAL	111,13	38,10	48,42	41,28	38,10	25,40	19,05	30,16	7,94	44,45
LB 3360	120,00	30,00	45,98	41,18	76,20	28,40	18,92	50,80	9,53	
R 150	150,00					10,00	15,70	43,00	9,00	7,50
R 150MC	150,00					22,00	22,10	46,00	19,00	18,00
R 150P 610W T	150,00					22,00	22,10	50,80	19,00	18,00
R 152	152,40	35,00	44,70	38,30		38,10	17,15	38,10	8,00	

INDUSTRIA DE FABRICA DE BEBIDAS



REFERENCIA	PASO	A	B	C	D	E	F	G	H	J
REDLER MALTA	100,00	25,40	33,15	31,25		20,02	14,00	38,10	6,40	
SS 1250 MOD	101,60	19,05			46,04	17,98	12,70		6,35	38,10
SW 2886	101,60	25,40	33,75	30,21	63,50	20,02	14,29	38,10	7,94	
RD TC10	150,00	29,50	34,75	32,75		26,00	18,00	50,80	6,35	

OTRAS INDUSTRIAS



REFERENCIA	PASO	A	B	C	D	E	F	G	H	J
LA 10 2000	101,60	13,00	14,15	14,15	38,10	14,30	9,53	25,40	4,50	
AUSTRAL 160	160,00	31,00	60,05	40,35	72,00	31,75	19,05	60,00	9,53	50,80