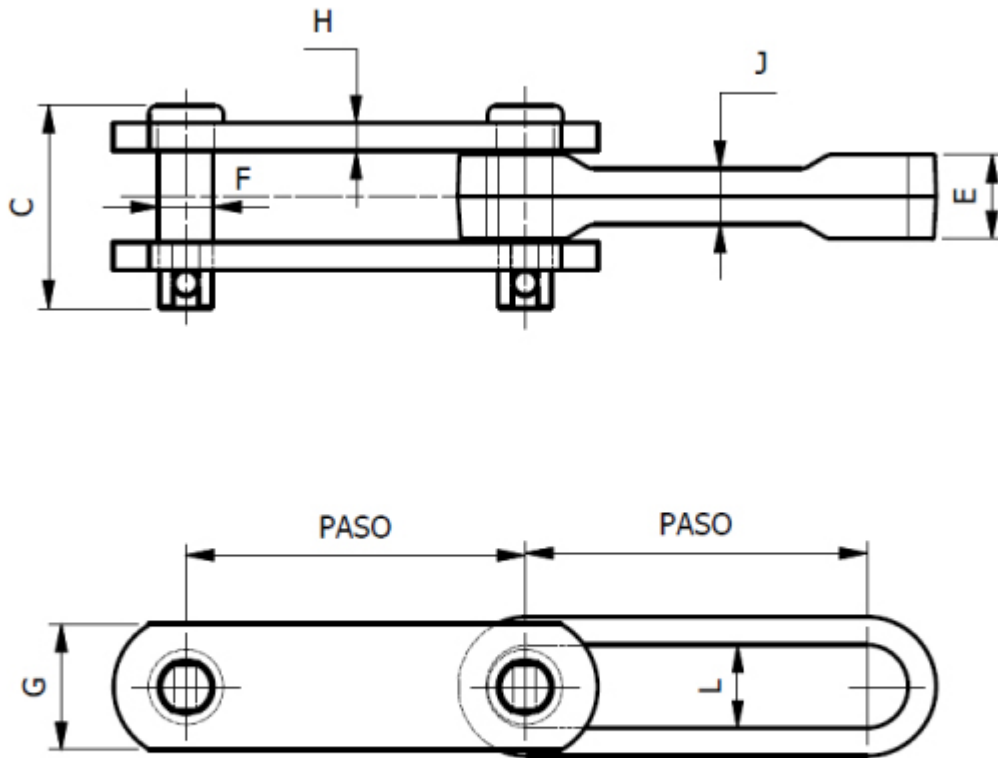


DATOS TÉCNICOS
SERIE S

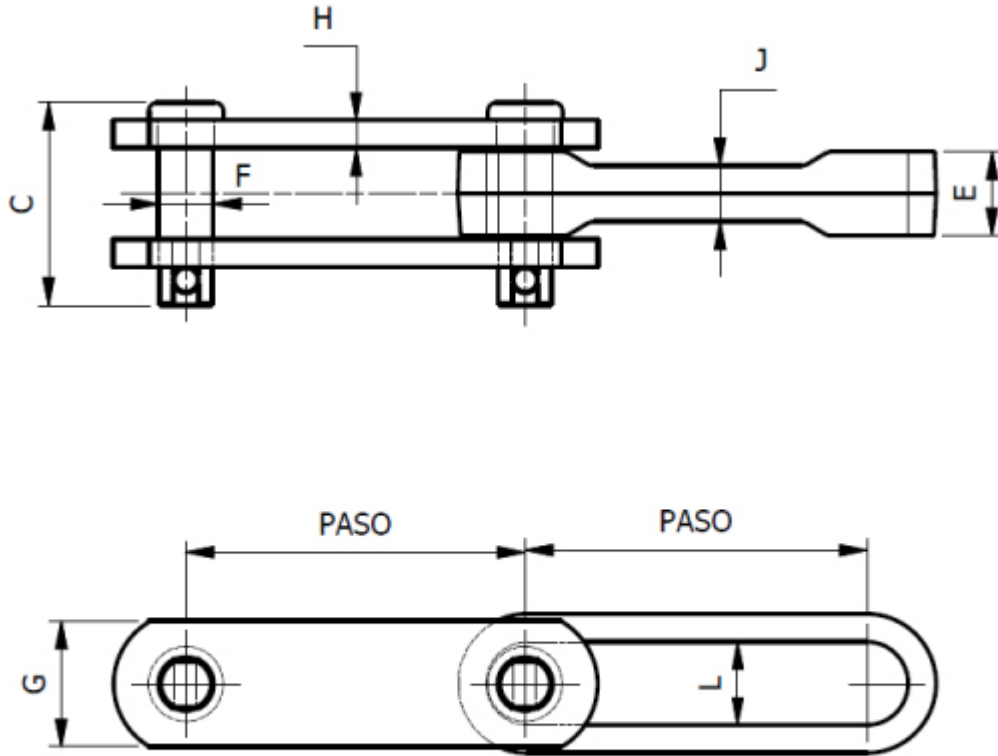


INDUSTRIA AZUCARERA



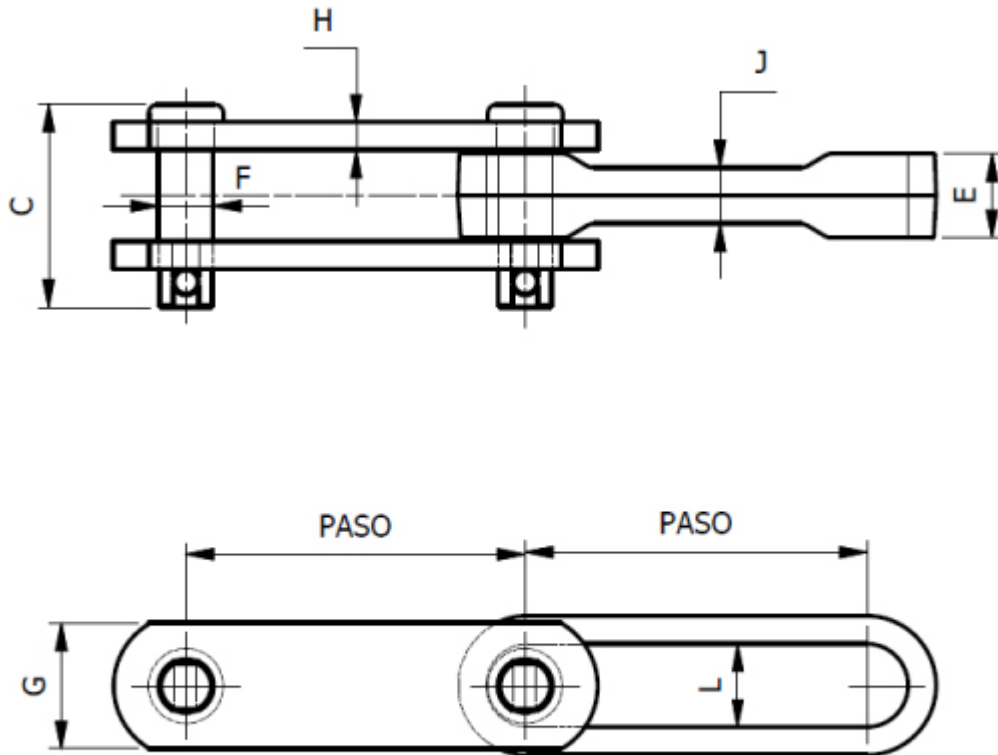
REFERENCIA	PESO POR PIE (lbs)	RESIST. TRACC. (lbs)	CARG. TRAB. (lbs)	PASO	C	E	F	G	H	I	J	L	N
S 348	3,00	40.000	2.000	76,20				19,05	12,70	28,58	6,35	12,70	14,29
S 348	3,00	24.000	115	76,20	47,63	19,05	12,70	28,58	6,35		12,70	14,29	
S 468	8,20	88.000	5.800	102,39				40,48	19,05	47,63	12,70	28,58	15,88
S 678	7,00	125.000	7.100	153,19				32,54	22,23	50,80	12,70	20,64	25,40
S 698	11,70	175.000	10.800	153,19				39,69	28,58	68,26	12,70	25,40	31,75

INDUSTRIA DE PLANTAS DE SACRIFICIO ANIMAL



REFERENCIA	PESO POR PIE (lbs)	RESIST. TRACC. (lbs)	CARG. TRAB. (lbs)	PASO	G	H	I	J	L	N
S 468	8,20	88.000	5.800	102,39	40,48	19,05	47,63	12,70	28,58	15,88
S 678	7,00	125.000	7.100	153,19	32,54	22,23	50,80	12,70	20,64	25,40
S 698	11,70	175.000	10.800	153,19	39,69	28,58	68,26	12,70	25,40	31,75

OTRAS INDUSTRIAS



REFERENCIA	PESO POR PIE (lbs)	RESIST. TRACC. (lbs)	CARG. TRAB. (lbs)	PASO	D2	G	H	I	J	L	N
S 698	11,70	175.000	10.800	153,19	86,52	39,69	28,58	68,26	12,70	25,40	31,75